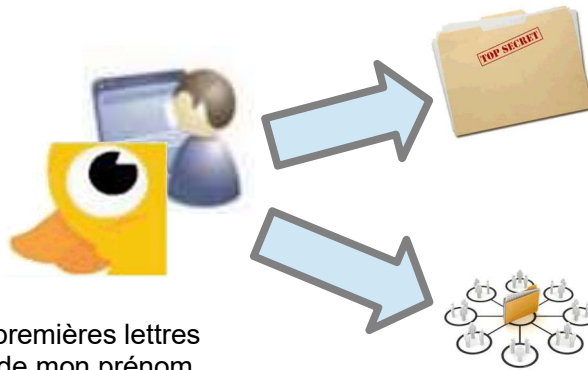
	SCIENCES & TECHNOLOGIE <i>Ce que je dois retenir</i>	ENVIRONNEMENT NUMERIQUE DE TRAVAIL	CYCLE 3
CT 2.5 MOT 5.1	Repérer et comprendre la communication et la gestion de l'information.		

Je découvre mon environnement numérique de travail → Me connecter et utiliser le réseau



Pour travailler sur un ordinateur du réseau informatique du collège, je dois m'identifier. J'ai alors accès à mon espace de travail personnel et à des espaces de travail partagés.



Espace personnel

Constitué principalement du dossier « Travail », je suis le seul à pouvoir y accéder.

Espace partagé

Constitué par les « Ateliers », tous les élèves inscrits par un professeur peuvent y accéder.


Identification

Nom d'utilisateur → 6 premières lettres de mon nom + 1 lettre de mon prénom.

Mot de passe → Suite de chiffres et de lettres en majuscules.



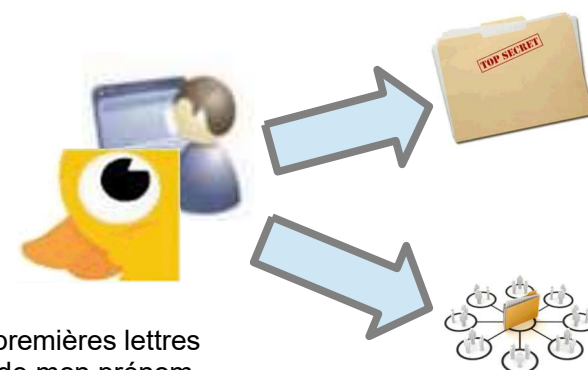
Console utilisateur. Elle me permet d'accéder aux ateliers.

	SCIENCES & TECHNOLOGIE <i>Ce que je dois retenir</i>	ENVIRONNEMENT NUMERIQUE DE TRAVAIL	CYCLE 3
CT 2.5 MOT 5.1	Repérer et comprendre la communication et la gestion de l'information.		

Je découvre mon environnement numérique de travail → Me connecter et utiliser le réseau



Pour travailler sur un ordinateur du réseau informatique du collège, je dois m'identifier. J'ai alors accès à mon espace de travail personnel et à des espaces de travail partagés.



Espace personnel

Constitué principalement du dossier « Travail », je suis le seul à pouvoir y accéder.

Espace partagé

Constitué par les « Ateliers », tous les élèves inscrits par un professeur peuvent y accéder.

Identification

Nom d'utilisateur → 6 premières lettres de mon nom + 1 lettre de mon prénom.

Mot de passe → Suite de chiffres et de lettres en majuscules.



Console utilisateur. Elle me permet d'accéder aux ateliers.