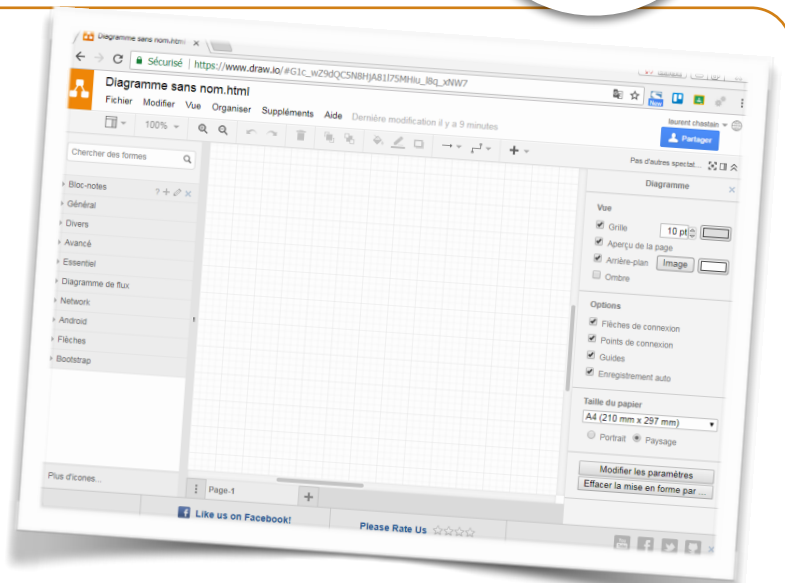


PARLER LE SYSML AVEC DRAWIO



L'idée est de paramétrer le service DRAWIO pour dessiner les diagrammes SYSML d'un système.

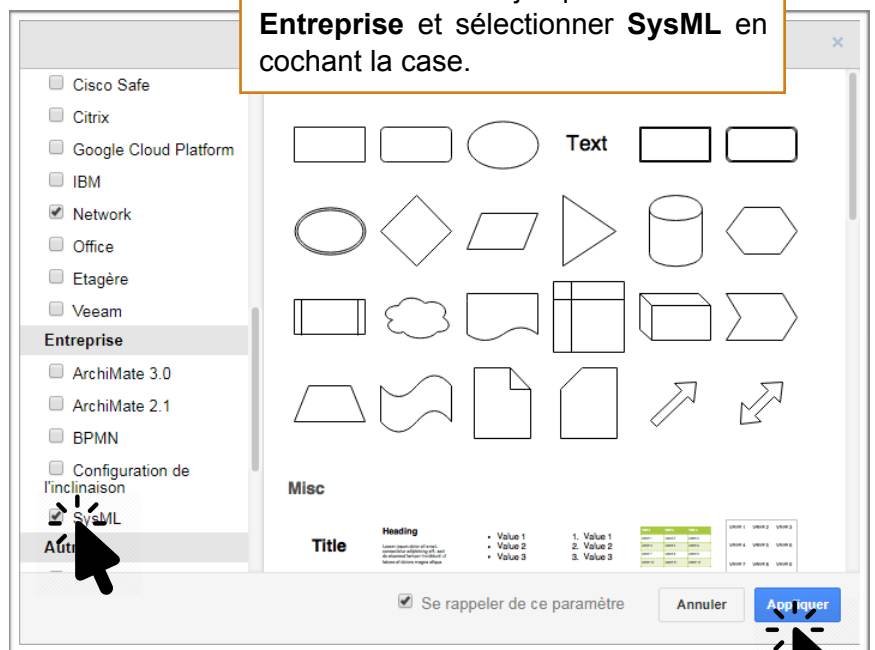


1

Pour ajouter la librairie des outils SYSML, en bas à gauche de l'écran -->Plus d'icônes...

2

Dérouler la liste jusqu'à la section **Entreprise** et sélectionner **SysML** en cochant la case.



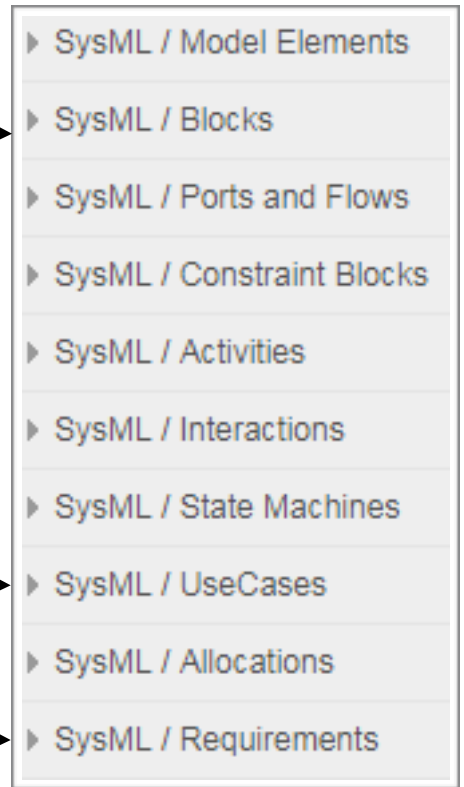
3

Valider le choix en cliquant sur **Appliquer**.



Seulement quelques bibliothèques sont utiles pour nos réalisations :

- SysML/Blocks pour tracer les diagrammes Blocs ;
- SysML/Use Cases pour tracer les diagrammes d'utilisation ;
- SysML/Requirements pour tracer les diagrammes d'exigences.



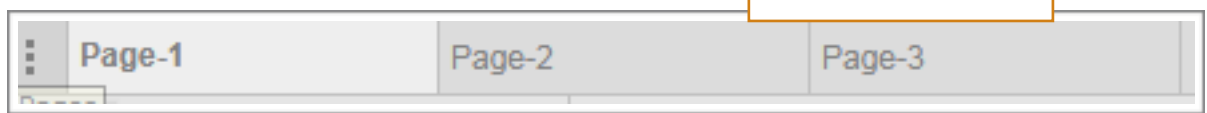
4

Nommer votre fichier..**Attention** de laisser le type .html , --> Renommer



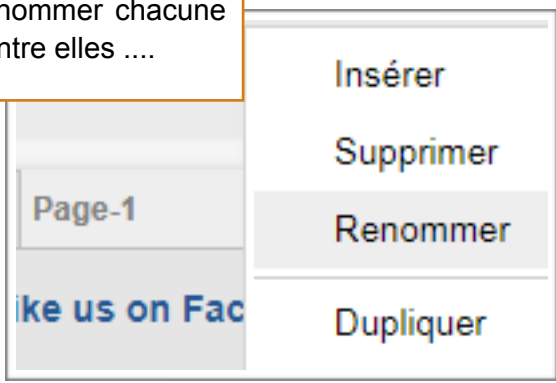
5

Créer trois feuilles.



6

Renommer chacune d'entre elles



7

...pour obtenir ceci !



Et dessiner vos diagrammes : bon courage !