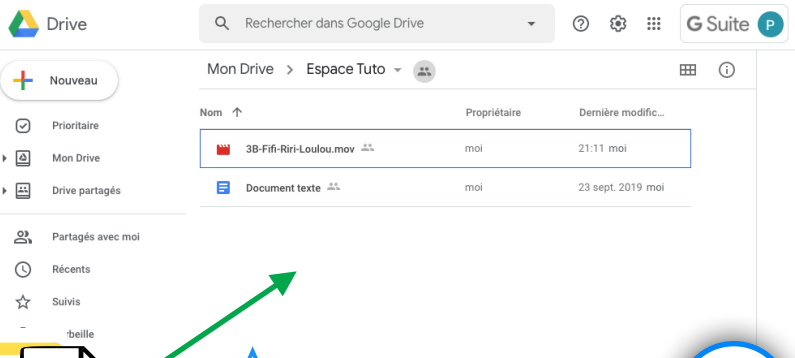
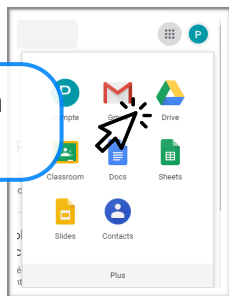


# COMMENT PARTAGER UNE VIDÉO À UN ENSEIGNANT DEPUIS SON ORDI?



1

Se connecter à son Drive Education



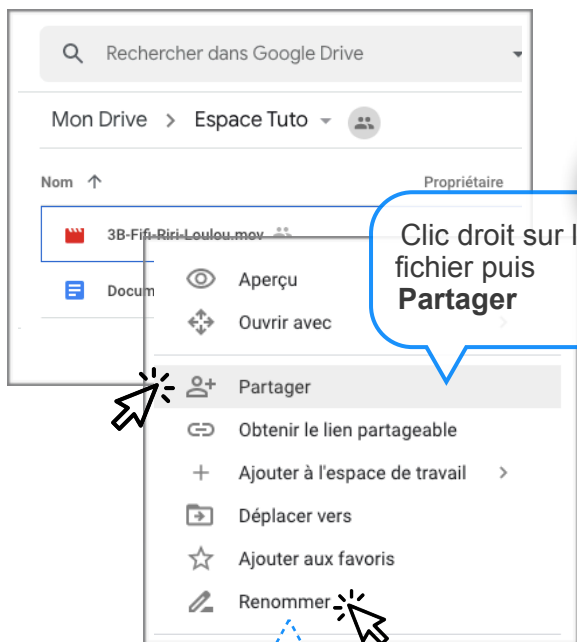
2

Glisser/ Déposer la vidéo directement dans l'espace « Mon Drive »



3

Clic droit sur le fichier puis Partager

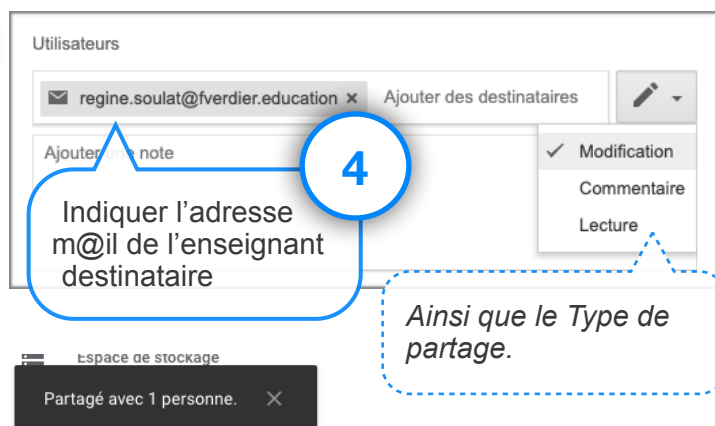


Renommer éventuellement le nom du fichier



4

Indiquer l'adresse m@il de l'enseignant destinataire



Ainsi que le Type de partage.

Noter, qu'il est possible de modifier le partage via le bouton « Avancé »

