

COMMENT LE ROBOT EST-IL PILOTÉ À DISTANCE ?




Vous allez **compléter** le programme qui se trouve sur l'activité CAPYTALE de votre ENT afin que le robot puisse :

- "AVANCER" quand le logo est vers le bas
- "REULER" quand le logo est vers le haut
- tourner à "DROITE" si la carte est penché à droite
- tourner à "GAUCHE" si la carte est penché à gauche
- s' "ARRETER" si l'écran est vers le haut




Ci-dessous vous trouverez les explications de la première action du Cutebot



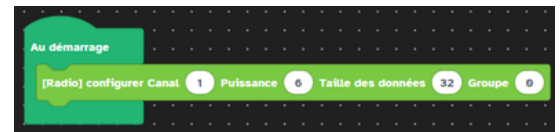
Programme Télécommande



La télécommande envoie le mot "AVANCER" par ondes radio lorsque le logo est vers le bas



Programme Robot



Quand le robot reçoit le mot "AVANCER", il avance



Les deux micro:bit doivent être dans la même équipe pour pouvoir se parler.



Mettez le numéro de groupe de votre équipe



Vérifiez que vous téléversez le bon programme sur la bonne carte (télécommande ou Cutebot).